

HAUT PARLEUR DE JARDIN 15W LTS.GARDEN15

Manuel d'utilisation



*Merci de suivre les instructions de ce manuel pour obtenir le résultat optimal de cet appareil.
Nous recommandons de garder ce manuel à portée de main pour de futures références.*

TABLE DES MATIÈRES

1. Consignes de sécurité.....	3
2. Caractéristiques.....	4
3. Dimensions.....	5
4. Installation.....	5

1. CONSIGNES DE SÉCURITÉ

Merci de suivre les instructions de ce manuel afin d'obtenir un résultat optimum du produit.

Lorsqu'il est utilisé de la manière indiquée, cet appareil a été conçu et fabriqué pour assurer votre sécurité personnelle. Néanmoins, une utilisation incorrecte peut entraîner des risques de décharges électriques ou d'incendie. Veuillez lire soigneusement toutes les consignes de sécurité et le mode d'emploi avant toute installation et toute utilisation ; conservez-les à titre de référence.

Faites attention à tous les avertissements figurant dans ces consignes et sur l'appareil.

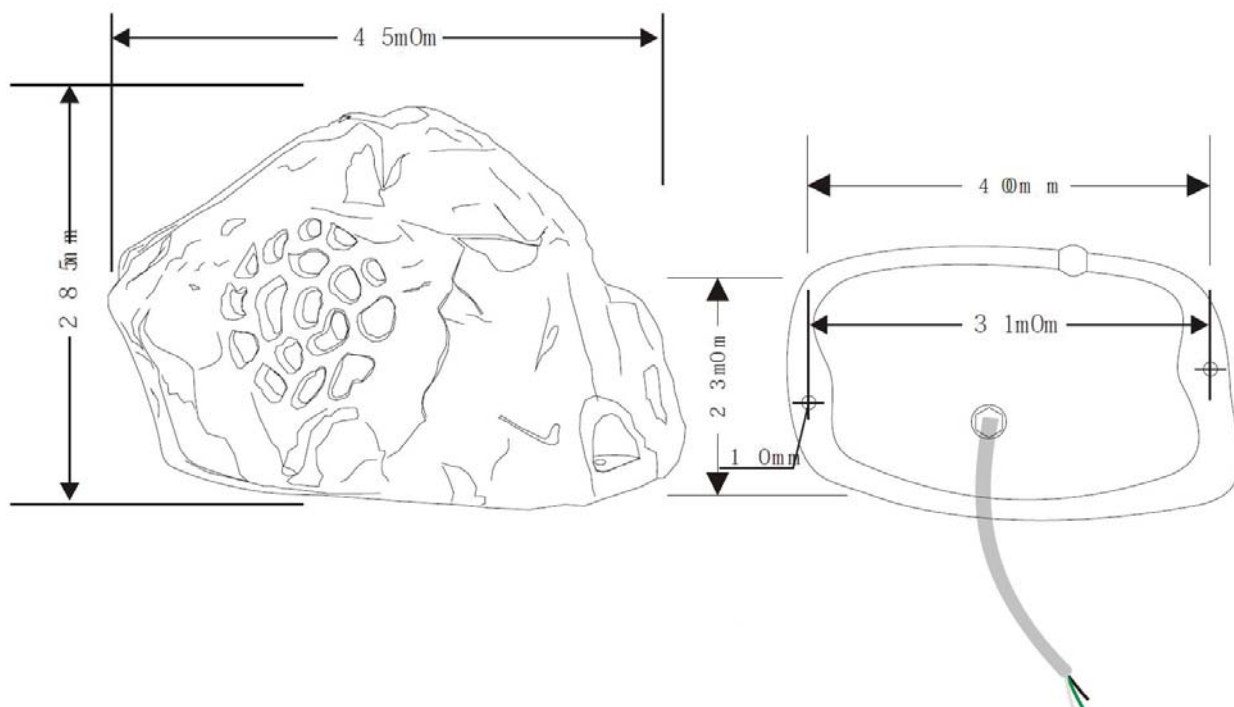
- Eau et Humidité : ne pas exposer l'appareil à la pluie ou à l'humidité. Exemples : près d'une baignoire, d'un lavabo, d'un évier de cuisine ou de salle de lavage, dans un sous-sol humide ou près d'une piscine.
- Ventilation : L'appareil doit être placé de sorte que son emplacement ou sa position ne nuise pas à une bonne ventilation. Par exemple, il ne doit pas être situé sur un lit, un sofa, un tapis ou une surface similaire pouvant bloquer les événements ; d'autre part, ne le placez pas dans un endroit encastré, tel une bibliothèque ou une armoire pouvant empêcher l'air de s'écouler par les événements.
- Chaleur : Placez l'appareil à l'écart de sources de chaleur telles qu'un radiateur, un registre de chaleur, un réchaud ou autre appareil (y compris un amplificateur) produisant de la chaleur.
- Sources d'alimentation : Avant de brancher, assurez-vous que la tension est correcte et qu'elle n'est pas supérieure à celle inscrite sur la façade arrière de l'appareil, le mode d'emploi ou indiqué sur l'appareil.
- Assurez vous de placer l'appareil sur une surface stable.
- Pénétration par des objets et des liquides : Assurez-vous qu'aucun objet ne tombe ou qu'aucun liquide ne se déverse dans les ouvertures ou événements du produit.
- Accessoires : Évitez d'utiliser des accessoires non recommandés par le fabricant du produit.
- Protection contre la foudre et la surtension : Débranchez l'appareil de la prise murale et déconnectez l'antenne ou le câble pendant un orage électrique, ou lorsqu'il est laissé inutilisé et sans surveillance pendant de longues périodes. Ceci permettra d'éviter d'endommager l'appareil pour cause de foudre ou de surtension temporaire.

L'appareil doit être réparé par des techniciens qualifiés.

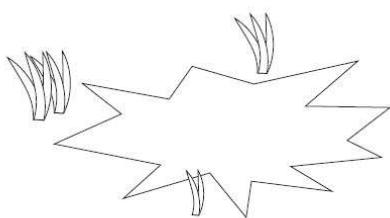
2. CARACTÉRISTIQUES

MODELE	LTS.GARDEN 15
Alimentation 100V	7,5 W / 15W
Alimentation 70V	3,8 W / 7,5 W
Ligne de voltage	Noir : COM, Blanc : 1,3 K Ω , Vert : 670 Ω
Sensibilité	98 dB
Fréquence de réponse	120 - 16 KHz
Montage (mm)	310
Dimension (mm)	450 x 230 x 285
Poids	4,7 Kg

3. DIMENSIONS

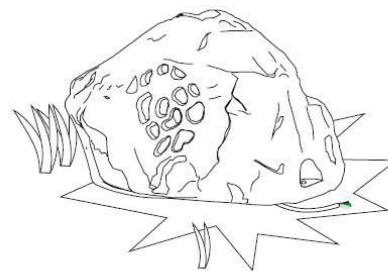


4. INSTALLATION



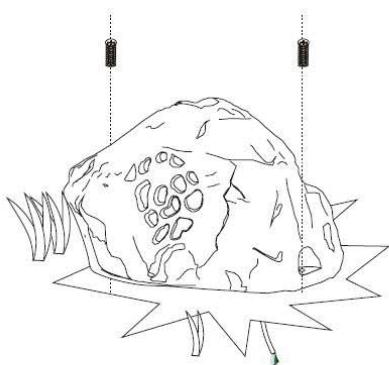
1

Fixer le produit avec les vis prévues.

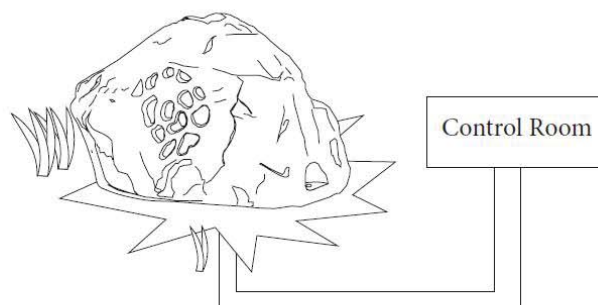


2

Raccorder le haut parleur de jardin



3



4

LINEARSOUND



Linear Technologie • 11 rue du Puits Rochefort • 42 100 Saint-Etienne
Tél: +33 (0)4 77 81 49 49 • Fax: +33 (0)4 77 81 49 40 • www.lineartech.fr